

熊田聖亜

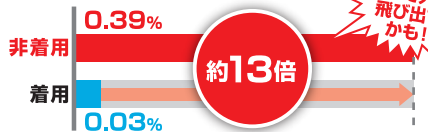
出発だ!

車に乗ったら全ての席で、  
高速道路でも一般道でも正しく  
シートベルトを着用しましょう。

# 後部座席も締めたよベルト!

見落としがちな後部座席のシートベルト。着用しないとこんなに危険!

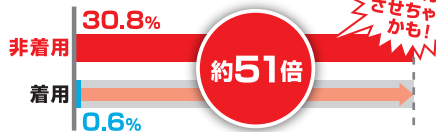
後部座席乗員が車外へ放出される割合\*



窓ガラスを  
破って外に  
飛び出す  
かも!

(平成25年)

前席乗員が頭部に重傷を負う割合



前の席の  
人にケガを  
させちゃう  
かも!

(独)自動車事故対策機構の実験解析結果による(平成18年)

\* 車外放出死者数÷死者数×100

- ☑ 後部座席もシートベルトの着用が義務づけられています。
- ☑ 前席はすべての道路での違反に、後部座席は一般道を除く高速道路等での違反に行政処分の基礎点数1点が付されます。
- ☑ 6歳未満の子供には必ずチャイルドシートを正しく使用しましょう。

交通ルールを守って  
つながる笑顔



# できてますか？正しく着用して、安全に行きましょう！

## シートベルトの正しい着用方法

シートベルトは正しく着用することで、交通事故にあった際の被害を大幅に軽減できます。

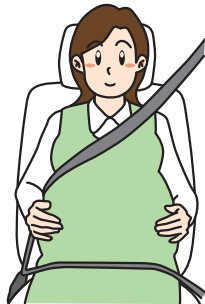
- ✔ シートに深く腰掛け、体を斜めにせず正しい姿勢。
- ✔ 肩ベルト(3点式ベルトの場合)は、首にかからない。また、肩ベルトがたるんでいない。
- ✔ ベルトがねじれていない。
- ✔ 腰ベルトは骨盤を巻くようにしっかり締める。
- ✔ バックルの金具は確実に差し込む。



## 妊娠中の正しいシートベルト着用方法

シートベルトの正しい着用は、交通事故の被害から母体や胎児を守ります。ただし健康保持上、シートベルトの着用が適当かどうかを医師に確認しましょう。

- ✔ 腰ベルト・肩ベルト共に着用する。
- ✔ 肩ベルトは、首にかからない。
- ✔ 肩ベルトは胸の間を通し、腹部の側面に通す。
- ✔ 腰ベルトは腹部のふくらみを避け、骨盤のできるだけ低い位置を通す。



## チャイルドシートの正しい使用方法

6歳未満の子供を車に乗せる場合は、チャイルドシートを取扱説明書などに従って、正しく使用しましょう。事故の被害を軽減するほか、子供が運転操作を妨げることを防止できます。

- ✔ 子供の成長に合わせて、体格に合うものを使用する。
- ✔ なるべく後部座席で使用する。(助手席エアバック装備の場合)
- ✔ 座席に確実に固定する。

※やむを得ず助手席に設置する場合は、座席をできるだけ後ろに下げ、前向きに固定する。



乳児用シート



幼児用シート



学童用シート

## 後部座席、シートベルトなしで衝突したら…

JAFによる衝突実験の様子です。後ろの席の人形が前の席の背もたれに衝突し、後席乗員だけでなく、前席乗員もとても危険であることがわかります。

### 装着時



### 非装着時



警察庁HPアドレス「<http://www.npa.go.jp/koutsuu/kikaku/seatbelt/index.htm>」

▼ 本欄は広告欄であり、広告の内容に関する一切の責任は広告主に帰属します。また、国が推奨するものではありません。

# 乗ったらみんなシートベルト！

いっしょにつくる交通安全。

 TAKATA × あなた

[www.takata.com](http://www.takata.com)

